

WYBORY DO RADY GMINY ŁUKOWICA				
Okręg wyborczy nr:	*	1	Liczba mandatów:	1

ZESTAWIENIE WYNIKÓW GŁOSOWANIA W OKRĘGU WYBORCZYM

Zestawienie wyników głosowania w okręgu wyborczym nr 1, utworzonym dla wyboru Rady Gminy Łukowica sporządzone dnia 18 listopada 2014 przez Gminną Komisję Wyborczą w Łukowicy.

Komisja stwierdza, że otrzymała protokół głosowania od 1 obwodowej komisji wyborczej, właściwych do przeprowadzenia głosowania w okręgu i na podstawie tego protokołu (tych protokołów) ustaliła następujące wyniki głosowania w okręgu:

1	Liczba wyborców uprawnionych do głosowania (<i>umieszczonych w spisie, z uwzględnieniem dodatkowych formularzy</i>) w chwili zakończenia głosowania	*	*	4	1	9
1a	w tym umieszczonych w części A spisu wyborców (<i>obywatele polscy</i>)	*	*	4	1	9
1b	w tym umieszczonych w części B spisu wyborców (<i>obywatele UE niebędący obywatelami polskimi</i>)	*	*	*	*	0

Uwaga! Suma liczb z pkt. 1a i 1b musi być równa liczbie z pkt. 1

2	Liczba wyborców, którym wydano karty do głosowania (<i>liczba podpisów w spisie oraz adnotacje „odmowa podpisu”</i>)	*	*	2	1	4
2a	w tym w części A spisu wyborców (<i>obywatele polscy</i>)	*	*	2	1	4
2b	w tym w części B spisu wyborców (<i>obywatele UE niebędący obywatelami polskimi</i>)	*	*	*	*	0

Uwaga! Suma liczb z pkt. 2a i 2b musi być równa liczbie z pkt. 2.

3	Liczba wyborców głosujących przez pełnomocnika (<i>liczba kart do głosowania wydanych na podstawie otrzymanych przez komisję aktów pełnomocnictwa</i>)	*	*	*	*	0
4	Liczba wyborców, którym wysłano pakiety wyborcze	*	*	*	*	0
5	Liczba otrzymanych kopert zwrotnych	*	*	*	*	0
5a	Liczba kopert zwrotnych, w których nie było oświadczenia o osobistym i tajnym oddaniu głosu	*	*	*	*	0
5b	Liczba kopert zwrotnych, w których oświadczenie nie było podpisane przez wyborcę	*	*	*	*	0
5c	Liczba kopert zwrotnych, w których nie było koperty na kartę do głosowania	*	*	*	*	0
5d	Liczba kopert zwrotnych, w których znajdowała się niezaklejona koperta na kartę do głosowania	*	*	*	*	0
5e	Liczba kopert na kartę do głosowania wrzuconych do urny	*	*	*	*	0

Uwaga! Liczba z pkt. 5 nie może być większa od liczby z pkt. 4.

6	Liczba kart wyjętych z urny	*	*	2	1	4
6a	w tym liczba kart wyjętych z kopert na karty do głosowania	*	*	*	*	0

Uwaga! Liczba z pkt. 6 pomniejszona o liczbę z pkt. 6a powinna być równa liczbie z pkt. 2. Liczba z pkt 6a nie może być większa od liczby z pkt 5e.

1. Jm 2. Rk 3. cly 4. W 5. Keku 6. Ru 7. K

7	Liczba kart nieważnych (innych niż urzędowo ustalone lub nieopatrzonych pieczęcią obwodowej komisji wyborczej)	*	*	*	*	0
8	Liczba kart ważnych	*	*	2	1	4
9	Liczba głosów nieważnych (z kart ważnych)	*	*	*	*	4
10	Liczba głosów ważnych oddanych łącznie na wszystkie listy kandydatów (z kart ważnych)	*	*	2	1	0

Uwaga! Suma liczb z pkt. 9 i 10 musi być równa liczbie z pkt. 8.

11. Na poszczególne listy kandydatów i umieszczonego na nich kandydata oddano następujące liczby głosów ważnych:

1	KRÓL Jadwiga Teresa zgłoszona przez Komitet Wyborczy Prawo i Sprawiedliwość, Lista nr 3	*	*	*	6	8
2	BUGAJSKA Irena Maria zgłoszona przez Komitet Wyborczy Wyborców Dla Środowiska, Lista nr 17	*	*	*	4	3
3	WITECKI Wiesław Adam zgłoszony przez Komitet Wyborczy OCHOTNICZEJ STRAŻY POŻARNEJ W ŁUKOWICY, Lista nr 18	*	*	*	9	9

Przy sporządzeniu protokołu obecni byli:

1. Hejmej Maria Krystyna – PRZEWODNICZĄCA

2. Kuras Renata – ZASTĘPCA

3. Król Elżbieta – CZŁONEK

4. Warzecha Beata Jadwiga – CZŁONEK

5. Mąka Agnieszka – CZŁONEK

6. Rusnak Elżbieta Agnieszka – CZŁONEK

7. Wilczyńska Joanna Maria – CZŁONEK

.....
Maria Hejmej
(podpis)

.....
Renata Kuras
(podpis)

.....
Elżbieta Król
(podpis)

.....
Beata Warzecha
(podpis)

.....
Agnieszka Mąka
(podpis)

.....
Elżbieta Rusnak
(podpis)

.....
Joanna Wilczyńska
(podpis)



WYBORY DO RADY GMINY ŁUKOWICA

Okręg wyborczy nr:	*	2	Liczba mandatów:	1
--------------------	---	---	------------------	---

ZESTAWIENIE WYNIKÓW GŁOSOWANIA W OKRĘGU WYBORCZYM

Zestawienie wyników głosowania w okręgu wyborczym nr 2, utworzonym dla wyboru Rady Gminy Łukowica sporządzone dnia 18 listopada 2014 przez Gminną Komisję Wyborczą w Łukowicy.

Komisja stwierdza, że otrzymała protokół głosowania od 1 obwodowej komisji wyborczej, właściwych do przeprowadzenia głosowania w okręgu i na podstawie tego protokołu (tych protokołów) ustaliła następujące wyniki głosowania w okręgu:

1	Liczba wyborców uprawnionych do głosowania (<i>umieszczonych w spisie, z uwzględnieniem dodatkowych formularzy</i>) w chwili zakończenia głosowania	*	*	4	8	8
1a	w tym umieszczonych w części A spisu wyborców (<i>obywatele polscy</i>)	*	*	4	8	8
1b	w tym umieszczonych w części B spisu wyborców (<i>obywatele UE niebędący obywatelami polskimi</i>)	*	*	*	*	0

Uwaga! Suma liczb z pkt. 1a i 1b musi być równa liczbie z pkt. 1

2	Liczba wyborców, którym wydano karty do głosowania (<i>liczba podpisów w spisie oraz adnotacje „odmowa podpisu”</i>)	*	*	2	6	7
2a	w tym w części A spisu wyborców (<i>obywatele polscy</i>)	*	*	2	6	7
2b	w tym w części B spisu wyborców (<i>obywatele UE niebędący obywatelami polskimi</i>)	*	*	*	*	0

Uwaga! Suma liczb z pkt. 2a i 2b musi być równa liczbie z pkt. 2.

3	Liczba wyborców głosujących przez pełnomocnika (<i>liczba kart do głosowania wydanych na podstawie otrzymanych przez komisję aktów pełnomocnictwa</i>)	*	*	*	*	0
4	Liczba wyborców, którym wysłano pakiety wyborcze	*	*	*	*	0
5	Liczba otrzymanych kopert zwrotnych	*	*	*	*	0
5a	Liczba kopert zwrotnych, w których nie było oświadczenia o osobistym i tajnym oddaniu głosu	*	*	*	*	0
5b	Liczba kopert zwrotnych, w których oświadczenie nie było podpisane przez wyborcę	*	*	*	*	0
5c	Liczba kopert zwrotnych, w których nie było koperty na kartę do głosowania	*	*	*	*	0
5d	Liczba kopert zwrotnych, w których znajdowała się niezaklejona koperta na kartę do głosowania	*	*	*	*	0
5e	Liczba kopert na kartę do głosowania wrzuconych do urny	*	*	*	*	0

Uwaga! Liczba z pkt. 5 nie może być większa od liczby z pkt. 4.

6	Liczba kart wyjętych z urny	*	*	2	6	7
6a	w tym liczba kart wyjętych z kopert na karty do głosowania	*	*	*	*	0

Uwaga! Liczba z pkt. 6 pomniejszona o liczbę z pkt. 6a powinna być równa liczbie z pkt. 2. Liczba z pkt 6a nie może być większa od liczby z pkt 5e.

1. JM 2. PK 3. EL 4. D 5. Keko 6. Ru 7. Jb

7	Liczba kart nieważnych (innych niż urzędowo ustalone lub nieopatrzonych pieczęcią obwodowej komisji wyborczej)	*	*	*	*	0
8	Liczba kart ważnych	*	*	2	6	7
9	Liczba głosów nieważnych (z kart ważnych)	*	*	*	1	6
10	Liczba głosów ważnych oddanych łącznie na wszystkie listy kandydatów (z kart ważnych)	*	*	2	5	1

Uwaga! Suma liczb z pkt. 9 i 10 musi być równa liczbie z pkt. 8.

11. Na poszczególne listy kandydatów i umieszczonego na nich kandydata oddano następujące liczby głosów ważnych:

1	WACHAŁA Ewa zgłoszona przez Komitet Wyborczy Wyborców Dla Środowiska, Lista nr 17	*	*	1	0	7
2	POTONIEC Wojciech Józef zgłoszony przez Komitet Wyborczy OCHOTNICZEJ STRAŻY POŻARNEJ W ŁUKOWICY, Lista nr 18	*	*	1	4	4

Przy sporządzeniu protokołu obecni byli:

1. Hejmej Maria Krystyna – PRZEWODNICZĄCA
2. Kuras Renata – ZASTĘPCA
3. Król Elżbieta – CZŁONEK
4. Warzecha Beata Jadwiga – CZŁONEK
5. Mąka Agnieszka – CZŁONEK
6. Rusnak Elżbieta Agnieszka – CZŁONEK
7. Wilczyńska Joanna Maria – CZŁONEK

.....
Maria Hejmej
(podpis)

.....
Renata Kuras
(podpis)

.....
Elżbieta Król
(podpis)

.....
Beata Warzecha
(podpis)

.....
Agnieszka Mąka
(podpis)

.....
Elżbieta Rusnak
(podpis)

.....
Joanna Wilczyńska
(podpis)



WYBORY DO RADY GMINY ŁUKOWICA

Okręg wyborczy nr:	*	3	Liczba mandatów:	1
--------------------	---	---	------------------	---

ZESTAWIENIE WYNIKÓW GŁOSOWANIA W OKRĘGU WYBORCZYM

Zestawienie wyników głosowania w okręgu wyborczym nr 3, utworzonym dla wyboru Rady Gminy Łukowica sporządzone dnia 18 listopada 2014 przez Gminną Komisję Wyborczą w Łukowicy.

Komisja stwierdza, że otrzymała protokół głosowania od 1 obwodowej komisji wyborczej, właściwych do przeprowadzenia głosowania w okręgu i na podstawie tego protokołu (tych protokołów) ustaliła następujące wyniki głosowania w okręgu:

1	Liczba wyborców uprawnionych do głosowania (<i>umieszczonych w spisie, z uwzględnieniem dodatkowych formularzy</i>) w chwili zakończenia głosowania	*	*	4	7	7
1a	w tym umieszczonych w części A spisu wyborców (<i>obywatele polscy</i>)	*	*	4	7	7
1b	w tym umieszczonych w części B spisu wyborców (<i>obywatele UE niebędący obywatelami polskimi</i>)	*	*	*	*	0

Uwaga! Suma liczb z pkt. 1a i 1b musi być równa liczbie z pkt. 1

2	Liczba wyborców, którym wydano karty do głosowania (<i>liczba podpisów w spisie oraz adnotacje „odmowa podpisu”</i>)	*	*	2	8	1
2a	w tym w części A spisu wyborców (<i>obywatele polscy</i>)	*	*	2	8	1
2b	w tym w części B spisu wyborców (<i>obywatele UE niebędący obywatelami polskimi</i>)	*	*	*	*	0

Uwaga! Suma liczb z pkt. 2a i 2b musi być równa liczbie z pkt. 2.

3	Liczba wyborców głosujących przez pełnomocnika (<i>liczba kart do głosowania wydanych na podstawie otrzymanych przez komisję aktów pełnomocnictwa</i>)	*	*	*	*	0
4	Liczba wyborców, którym wysłano pakiety wyborcze	*	*	*	*	0
5	Liczba otrzymanych kopert zwrotnych	*	*	*	*	0
5a	Liczba kopert zwrotnych, w których nie było oświadczenia o osobistym i tajnym oddaniu głosu	*	*	*	*	0
5b	Liczba kopert zwrotnych, w których oświadczenie nie było podpisane przez wyborcę	*	*	*	*	0
5c	Liczba kopert zwrotnych, w których nie było koperty na kartę do głosowania	*	*	*	*	0
5d	Liczba kopert zwrotnych, w których znajdowała się niezaklejona koperta na kartę do głosowania	*	*	*	*	0
5e	Liczba kopert na kartę do głosowania wrzuconych do urny	*	*	*	*	0

Uwaga! Liczba z pkt. 5 nie może być większa od liczby z pkt. 4.

6	Liczba kart wyjętych z urny	*	*	2	7	9
6a	w tym liczba kart wyjętych z kopert na karty do głosowania	*	*	*	*	0

Uwaga! Liczba z pkt. 6 pomniejszona o liczbę z pkt. 6a powinna być równa liczbie z pkt. 2. Liczba z pkt 6a nie może być większa od liczby z pkt 5e.

1. pm 2. Rk 3. Elu 4. W 5. Holu 6. R 7. P

WYBORY DO RADY GMINY ŁUKOWICA

Okręg wyborczy nr:	*	4	Liczba mandatów:	1
--------------------	---	---	------------------	---

ZESTAWIENIE WYNIKÓW GŁOSOWANIA W OKRĘGU WYBORCZYM

Zestawienie wyników głosowania w okręgu wyborczym nr 4, utworzonym dla wyboru Rady Gminy Łukowica sporządzone dnia 18 listopada 2014 przez Gminną Komisję Wyborczą w Łukowicy.

Komisja stwierdza, że otrzymała protokół głosowania od 1 obwodowej komisji wyborczej, właściwych do przeprowadzenia głosowania w okręgu i na podstawie tego protokołu (tych protokołów) ustaliła następujące wyniki głosowania w okręgu:

1	Liczba wyborców uprawnionych do głosowania (<i>umieszczonych w spisie, z uwzględnieniem dodatkowych formularzy</i>) w chwili zakończenia głosowania	*	*	5	6	1
1a	w tym umieszczonych w części A spisu wyborców (<i>obywatele polscy</i>)	*	*	5	6	1
1b	w tym umieszczonych w części B spisu wyborców (<i>obywatele UE niebędący obywatelami polskimi</i>)	*	*	*	*	0

Uwaga! Suma liczb z pkt. 1a i 1b musi być równa liczbie z pkt. 1

2	Liczba wyborców, którym wydano karty do głosowania (<i>liczba podpisów w spisie oraz adnotacje „odmowa podpisu”</i>)	*	*	3	4	6
2a	w tym w części A spisu wyborców (<i>obywatele polscy</i>)	*	*	3	4	6
2b	w tym w części B spisu wyborców (<i>obywatele UE niebędący obywatelami polskimi</i>)	*	*	*	*	0

Uwaga! Suma liczb z pkt. 2a i 2b musi być równa liczbie z pkt. 2.

3	Liczba wyborców głosujących przez pełnomocnika (<i>liczba kart do głosowania wydanych na podstawie otrzymanych przez komisję aktów pełnomocnictwa</i>)	*	*	*	*	0
4	Liczba wyborców, którym wysłano pakiety wyborcze	*	*	*	*	0
5	Liczba otrzymanych kopert zwrotnych	*	*	*	*	0
5a	Liczba kopert zwrotnych, w których nie było oświadczenia o osobistym i tajnym oddaniu głosu	*	*	*	*	0
5b	Liczba kopert zwrotnych, w których oświadczenie nie było podpisane przez wyborcę	*	*	*	*	0
5c	Liczba kopert zwrotnych, w których nie było koperty na kartę do głosowania	*	*	*	*	0
5d	Liczba kopert zwrotnych, w których znajdowała się niezaklejona koperta na kartę do głosowania	*	*	*	*	0
5e	Liczba kopert na kartę do głosowania wrzuconych do urny	*	*	*	*	0

Uwaga! Liczba z pkt. 5 nie może być większa od liczby z pkt. 4.

6	Liczba kart wyjętych z urny	*	*	3	4	6
6a	w tym liczba kart wyjętych z kopert na karty do głosowania	*	*	*	*	0

Uwaga! Liczba z pkt. 6 pomniejszona o liczbę z pkt. 6a powinna być równa liczbie z pkt. 2. Liczba z pkt 6a nie może być większa od liczby z pkt 5e.

1. pm 2. Sk 3. Ely 4. W 5. Kolu 6. Ru 7. K

7	Liczba kart nieważnych (innych niż urzędowo ustalone lub nieopatrzonych pieczęcią obwodowej komisji wyborczej)	*	*	*	*	0
8	Liczba kart ważnych	*	*	3	4	6
9	Liczba głosów nieważnych (z kart ważnych)	*	*	*	1	6
10	Liczba głosów ważnych oddanych łącznie na wszystkie listy kandydatów (z kart ważnych)	*	*	3	3	0

Uwaga! Suma liczb z pkt. 9 i 10 musi być równa liczbie z pkt. 8.

11. Na poszczególne listy kandydatów i umieszczonego na nich kandydata oddano następujące liczby głosów ważnych:

1	SUŁKOWSKI Leonard Robert zgłoszony przez Komitet Wyborczy Prawo i Sprawiedliwość, Lista nr 3	*	*	*	9	4
2	DUDKA Paweł zgłoszony przez Komitet Wyborczy OCHOTNICZEJ STRAŻY POŻARNEJ W ŁUKOWICY, Lista nr 18	*	*	1	5	3
3	FIREK Zdzisław Michał zgłoszony przez Komitet Wyborczy Wyborców NOWA PRAWICA - ŁUKOWICA, Lista nr 20	*	*	*	8	3

Przy sporządzeniu protokołu obecni byli:

1. Hejmej Maria Krystyna – PRZEWODNICZĄCA

Maria Hejmej
(podpis)

2. Kuras Renata – ZASTĘPCA

Renata Kuras
(podpis)

3. Król Elżbieta – CZŁONEK

Elżbieta Król
(podpis)

4. Warzecha Beata Jadwiga – CZŁONEK

Beata Warzecha
(podpis)

5. Mąka Agnieszka – CZŁONEK

Agnieszka Mąka
(podpis)

6. Rusnak Elżbieta Agnieszka – CZŁONEK

Elżbieta Rusnak
(podpis)

7. Wilczyńska Joanna Maria – CZŁONEK

Joanna Wilczyńska
(podpis)



WYBORY DO RADY GMINY ŁUKOWICA

Okręg wyborczy nr:	*	5	Liczba mandatów:	1
--------------------	---	---	------------------	---

ZESTAWIENIE WYNIKÓW GŁOSOWANIA W OKRĘGU WYBORCZYM

Zestawienie wyników głosowania w okręgu wyborczym nr 5, utworzonym dla wyboru Rady Gminy Łukowica sporządzone dnia 18 listopada 2014 przez Gminną Komisję Wyborczą w Łukowicy.

Komisja stwierdza, że otrzymała protokół głosowania od 1 obwodowej komisji wyborczej, właściwych do przeprowadzenia głosowania w okręgu i na podstawie tego protokołu (tych protokołów) ustaliła następujące wyniki głosowania w okręgu:

1	Liczba wyborców uprawnionych do głosowania (<i>umieszczonych w spisie, z uwzględnieniem dodatkowych formularzy</i>) w chwili zakończenia głosowania	*	*	6	4	7
1a	w tym umieszczonych w części A spisu wyborców (<i>obywatele polscy</i>)	*	*	6	4	7
1b	w tym umieszczonych w części B spisu wyborców (<i>obywatele UE niebędący obywatelami polskimi</i>)	*	*	*	*	0

Uwaga! Suma liczb z pkt. 1a i 1b musi być równa liczbie z pkt. 1

2	Liczba wyborców, którym wydano karty do głosowania (<i>liczba podpisów w spisie oraz adnotacje „odmowa podpisu”</i>)	*	*	4	0	6
2a	w tym w części A spisu wyborców (<i>obywatele polscy</i>)	*	*	4	0	6
2b	w tym w części B spisu wyborców (<i>obywatele UE niebędący obywatelami polskimi</i>)	*	*	*	*	0

Uwaga! Suma liczb z pkt. 2a i 2b musi być równa liczbie z pkt. 2.

3	Liczba wyborców głosujących przez pełnomocnika (<i>liczba kart do głosowania wydanych na podstawie otrzymanych przez komisję aktów pełnomocnictwa</i>)	*	*	*	*	0
4	Liczba wyborców, którym wysłano pakiety wyborcze	*	*	*	*	0
5	Liczba otrzymanych kopert zwrotnych	*	*	*	*	0
5a	Liczba kopert zwrotnych, w których nie było oświadczenia o osobistym i tajnym oddaniu głosu	*	*	*	*	0
5b	Liczba kopert zwrotnych, w których oświadczenie nie było podpisane przez wyborcę	*	*	*	*	0
5c	Liczba kopert zwrotnych, w których nie było koperty na kartę do głosowania	*	*	*	*	0
5d	Liczba kopert zwrotnych, w których znajdowała się niezaklejona koperta na kartę do głosowania	*	*	*	*	0
5e	Liczba kopert na kartę do głosowania wrzuconych do urny	*	*	*	*	0

Uwaga! Liczba z pkt. 5 nie może być większa od liczby z pkt. 4.

6	Liczba kart wyjętych z urny	*	*	4	0	5
6a	w tym liczba kart wyjętych z kopert na karty do głosowania	*	*	*	*	0

Uwaga! Liczba z pkt. 6 pomniejszona o liczbę z pkt. 6a powinna być równa liczbie z pkt. 2. Liczba z pkt 6a nie może być większa od liczby z pkt 5e.

1. Jan 2. D. 3. C. 4. W 5. P. 6. R. J. J.

7	Liczba kart nieważnych (innych niż urzędowo ustalone lub nieopatrzonych pieczęcią obwodowej komisji wyborczej)	*	*	*	*	0
8	Liczba kart ważnych	*	*	4	0	5
9	Liczba głosów nieważnych (z kart ważnych)	*	*	*	1	9
10	Liczba głosów ważnych oddanych łącznie na wszystkie listy kandydatów (z kart ważnych)	*	*	3	8	6

Uwaga! Suma liczb z pkt. 9 i 10 musi być równa liczbie z pkt. 8.

11. Na poszczególne listy kandydatów i umieszczonego na nich kandydata oddano następujące liczby głosów ważnych:

1	DYREK Jan zgłoszony przez Komitet Wyborczy Prawo i Sprawiedliwość, Lista nr 3	*	*	1	5	7
2	MAJKA Stanisław zgłoszony przez Komitet Wyborczy OCHOTNICZEJ STRAŻY POŻARNEJ W ŁUKOWICY, Lista nr 18	*	*	1	2	7
3	CIEŃCIEL Marcin Konrad zgłoszony przez Komitet Wyborczy Wyborców NOWA PRAWICA - ŁUKOWICA, Lista nr 20	*	*	1	0	2

Przy sporządzeniu protokołu obecni byli:

1. Hejmej Maria Krystyna – PRZEWODNICZĄCA

Hejmej Maria Krystyna
.....
(podpis)

2. Kuras Renata – ZASTĘPCA

Renata Kuras
.....
(podpis)

3. Król Elżbieta – CZŁONEK

Elżbieta Król
.....
(podpis)

4. Warzecha Beata Jadwiga – CZŁONEK

Beata Warzecha
.....
(podpis)

5. Mąka Agnieszka – CZŁONEK

Mąka Agnieszka
.....
(podpis)

6. Rusnak Elżbieta Agnieszka – CZŁONEK

Elżbieta Rusnak
.....
(podpis)

7. Wilczyńska Joanna Maria – CZŁONEK

Joanna Wilczyńska
.....
(podpis)



WYBORY DO RADY GMINY ŁUKOWICA

Okręg wyborczy nr:	*	6	Liczba mandatów:	1
--------------------	---	---	------------------	---

ZESTAWIENIE WYNIKÓW GŁOSOWANIA W OKRĘGU WYBORCZYM

Zestawienie wyników głosowania w okręgu wyborczym nr 6, utworzonym dla wyboru Rady Gminy Łukowica sporządzone dnia 18 listopada 2014 przez Gminną Komisję Wyborczą w Łukowicy.

Komisja stwierdza, że otrzymała protokół głosowania od 1 obwodowej komisji wyborczej, właściwych do przeprowadzenia głosowania w okręgu i na podstawie tego protokołu (tych protokołów) ustaliła następujące wyniki głosowania w okręgu:

1	Liczba wyborców uprawnionych do głosowania (<i>umieszczonych w spisie, z uwzględnieniem dodatkowych formularzy</i>) w chwili zakończenia głosowania	*	*	3	1	4
1a	w tym umieszczonych w części A spisu wyborców (<i>obywatele polscy</i>)	*	*	3	1	4
1b	w tym umieszczonych w części B spisu wyborców (<i>obywatele UE niebędący obywatelami polskimi</i>)	*	*	*	*	0

Uwaga! Suma liczb z pkt. 1a i 1b musi być równa liczbie z pkt. 1

2	Liczba wyborców, którym wydano karty do głosowania (<i>liczba podpisów w spisie oraz adnotacje „odmowa podpisu”</i>)	*	*	1	5	9
2a	w tym w części A spisu wyborców (<i>obywatele polscy</i>)	*	*	1	5	9
2b	w tym w części B spisu wyborców (<i>obywatele UE niebędący obywatelami polskimi</i>)	*	*	*	*	0

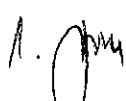

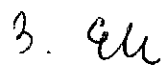
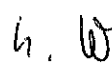
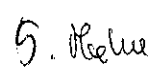


Uwaga! Suma liczb z pkt. 2a i 2b musi być równa liczbie z pkt. 2.

3	Liczba wyborców głosujących przez pełnomocnika (<i>liczba kart do głosowania wydanych na podstawie otrzymanych przez komisję aktów pełnomocnictwa</i>)	*	*	*	*	0
4	Liczba wyborców, którym wysłano pakiety wyborcze	*	*	*	*	0
5	Liczba otrzymanych kopert zwrotnych	*	*	*	*	0
5a	Liczba kopert zwrotnych, w których nie było oświadczenia o osobistym i tajnym oddaniu głosu	*	*	*	*	0
5b	Liczba kopert zwrotnych, w których oświadczenie nie było podpisane przez wyborcę	*	*	*	*	0
5c	Liczba kopert zwrotnych, w których nie było koperty na kartę do głosowania	*	*	*	*	0
5d	Liczba kopert zwrotnych, w których znajdowała się niezaklejona koperta na kartę do głosowania	*	*	*	*	0
5e	Liczba kopert na kartę do głosowania wrzuconych do urny	*	*	*	*	0

Uwaga! Liczba z pkt. 5 nie może być większa od liczby z pkt. 4.

6	Liczba kart wyjętych z urny	*	*	1	5	9
6a	w tym liczba kart wyjętych z kopert na karty do głosowania	*	*	*	*	0

Uwaga! Liczba z pkt. 6 pomniejszona o liczbę z pkt. 6a powinna być równa liczbie z pkt. 2. Liczba z pkt 6a nie może być większa od liczby z pkt 5e.

1.  2.  3.  4.  5.  6.  7. 

7	Liczba kart nieważnych (<i>innych niż urzędowo ustalone lub nieopatrzonych pieczęcią obwodowej komisji wyborczej</i>)	*	*	*	*	0
8	Liczba kart ważnych	*	*	1	5	9
9	Liczba głosów nieważnych (<i>z kart ważnych</i>)	*	*	*	1	4
10	Liczba głosów ważnych oddanych łącznie na wszystkie listy kandydatów (<i>z kart ważnych</i>)	*	*	1	4	5

Uwaga! Suma liczb z pkt. 9 i 10 musi być równa liczbie z pkt. 8.

11. Na poszczególne listy kandydatów i umieszczonego na nich kandydata oddano następujące liczby głosów ważnych:

1	POTONIEC Wiesława Stanisława zgłoszona przez Komitet Wyborczy Prawo i Sprawiedliwość, Lista nr 3	*	*	*	5	1
2	TOKARCZYK Józef zgłoszony przez Komitet Wyborczy Wyborców Dla Środowiska, Lista nr 17	*	*	*	3	0
3	POTONIEC Antoni zgłoszony przez Komitet Wyborczy OCHOTNICZEJ STRAŻY POŻARNEJ W ŁUKOWICY, Lista nr 18	*	*	*	6	4

Przy sporządzeniu protokołu obecni byli:

1. Hejmej Maria Krystyna – PRZEWODNICZĄCA

Hejmej Maria Krystyna
(podpis)

2. Kuras Renata – ZASTĘPCA

Renata Kuras
(podpis)

3. Król Elżbieta – CZŁONEK

Elżbieta Król
(podpis)

4. Warzecha Beata Jadwiga – CZŁONEK

Beata Warzecha
(podpis)

5. Mąka Agnieszka – CZŁONEK

Mąka Agnieszka
(podpis)

6. Rusnak Elżbieta Agnieszka – CZŁONEK

Elżbieta Rusnak
(podpis)

7. Wilczyńska Joanna Maria – CZŁONEK

Joanna Wilczyńska
(podpis)



WYBORY DO RADY GMINY ŁUKOWICA

Okręg wyborczy nr:	*	7	Liczba mandatów:	1
--------------------	---	---	------------------	---

ZESTAWIENIE WYNIKÓW GŁOSOWANIA W OKRĘGU WYBORCZYM

Zestawienie wyników głosowania w okręgu wyborczym nr 7, utworzonym dla wyboru Rady Gminy Łukowica sporządzone dnia 18 listopada 2014 przez Gminną Komisję Wyborczą w Łukowicy.

Komisja stwierdza, że otrzymała protokół głosowania od 1 obwodowej komisji wyborczej, właściwych do przeprowadzenia głosowania w okręgu i na podstawie tego protokołu (tych protokołów) ustaliła następujące wyniki głosowania w okręgu:

1	Liczba wyborców uprawnionych do głosowania (<i>umieszczonych w spisie, z uwzględnieniem dodatkowych formularzy</i>) w chwili zakończenia głosowania	*	*	4	2	1
1a	w tym umieszczonych w części A spisu wyborców (<i>obywatele polscy</i>)	*	*	4	2	1
1b	w tym umieszczonych w części B spisu wyborców (<i>obywatele UE niebędący obywatelami polskimi</i>)	*	*	*	*	0

Uwaga! Suma liczb z pkt. 1a i 1b musi być równa liczbie z pkt. 1

2	Liczba wyborców, którym wydano karty do głosowania (<i>liczba podpisów w spisie oraz adnotacje „odmowa podpisu”</i>)	*	*	2	1	3
2a	w tym w części A spisu wyborców (<i>obywatele polscy</i>)	*	*	2	1	3
2b	w tym w części B spisu wyborców (<i>obywatele UE niebędący obywatelami polskimi</i>)	*	*	*	*	0

Uwaga! Suma liczb z pkt. 2a i 2b musi być równa liczbie z pkt. 2.

3	Liczba wyborców głosujących przez pełnomocnika (<i>liczba kart do głosowania wydanych na podstawie otrzymanych przez komisję aktów pełnomocnictwa</i>)	*	*	*	*	0
4	Liczba wyborców, którym wysłano pakiety wyborcze	*	*	*	*	0
5	Liczba otrzymanych kopert zwrotnych	*	*	*	*	0
5a	Liczba kopert zwrotnych, w których nie było oświadczenia o osobistym i tajnym oddaniu głosu	*	*	*	*	0
5b	Liczba kopert zwrotnych, w których oświadczenie nie było podpisane przez wyborcę	*	*	*	*	0
5c	Liczba kopert zwrotnych, w których nie było koperty na kartę do głosowania	*	*	*	*	0
5d	Liczba kopert zwrotnych, w których znajdowała się niezaklejona koperta na kartę do głosowania	*	*	*	*	0
5e	Liczba kopert na kartę do głosowania wrzuconych do urny	*	*	*	*	0

Uwaga! Liczba z pkt. 5 nie może być większa od liczby z pkt. 4.

6	Liczba kart wyjętych z urny	*	*	2	1	3
6a	w tym liczba kart wyjętych z kopert na karty do głosowania	*	*	*	*	0

Uwaga! Liczba z pkt. 6 pomniejszona o liczbę z pkt. 6a powinna być równa liczbie z pkt. 2. Liczba z pkt 6a nie może być większa od liczby z pkt 5e.

1. Jan 2. Dk 3. eu 4. W 5. Kozie 6. Puz 7. Jk

7	Liczba kart nieważnych (innych niż urzędowo ustalone lub nieopatrzonych pieczęcią obwodowej komisji wyborczej)	*	*	*	*	0
8	Liczba kart ważnych	*	*	2	1	3
9	Liczba głosów nieważnych (z kart ważnych)	*	*	*	1	0
10	Liczba głosów ważnych oddanych łącznie na wszystkie listy kandydatów (z kart ważnych)	*	*	2	0	3

Uwaga! Suma liczb z pkt. 9 i 10 musi być równa liczbie z pkt. 8.

11. Na poszczególne listy kandydatów i umieszczonego na nich kandydata oddano następujące liczby głosów ważnych:

1	DOLIŃSKA Bożena Agnieszka zgłoszona przez Komitet Wyborczy Prawo i Sprawiedliwość, Lista nr 3	*	*	*	9	4
2	TOKARCZYK Józef zgłoszony przez Komitet Wyborczy OCHOTNICZEJ STRAŻY POŻARNEJ W ŁUKOWICY, Lista nr 18	*	*	1	0	9

Przy sporządzeniu protokołu obecni byli:

1. Hejmej Maria Krystyna – PRZEWODNICZĄCA

Hejmej Maria Krystyna
(podpis)

2. Kuras Renata – ZASTĘPCA

Renata Kuras
(podpis)

3. Król Elżbieta – CZŁONEK

Elżbieta Król
(podpis)

4. Warzecha Beata Jadwiga – CZŁONEK

Beata Warzecha
(podpis)

5. Mąka Agnieszka – CZŁONEK

Agnieszka Mąka
(podpis)

6. Rusnak Elżbieta Agnieszka – CZŁONEK

Elżbieta Rusnak
(podpis)

7. Wilczyńska Joanna Maria – CZŁONEK

Joanna Wilczyńska
(podpis)



WYBORY DO RADY GMINY ŁUKOWICA

Okręg wyborczy nr:	*	8	Liczba mandatów:	1
--------------------	---	---	------------------	---

ZESTAWIENIE WYNIKÓW GŁOSOWANIA W OKRĘGU WYBORCZYM

Zestawienie wyników głosowania w okręgu wyborczym nr 8, utworzonym dla wyboru Rady Gminy Łukowica sporządzone dnia 18 listopada 2014 przez Gminną Komisję Wyborczą w Łukowicy.

Komisja stwierdza, że otrzymała protokół głosowania od 1 obwodowej komisji wyborczej, właściwych do przeprowadzenia głosowania w okręgu i na podstawie tego protokołu (tych protokołów) ustaliła następujące wyniki głosowania w okręgu:

1	Liczba wyborców uprawnionych do głosowania (<i>umieszczonych w spisie, z uwzględnieniem dodatkowych formularzy</i>) w chwili zakończenia głosowania	*	*	2	6	4
1a	w tym umieszczonych w części A spisu wyborców (<i>obywatele polscy</i>)	*	*	2	6	4
1b	w tym umieszczonych w części B spisu wyborców (<i>obywatele UE niebędący obywatelami polskimi</i>)	*	*	*	*	0

Uwaga! Suma liczb z pkt. 1a i 1b musi być równa liczbie z pkt. 1

2	Liczba wyborców, którym wydano karty do głosowania (<i>liczba podpisów w spisie oraz adnotacje „odmowa podpisu”</i>)	*	*	1	6	1
2a	w tym w części A spisu wyborców (<i>obywatele polscy</i>)	*	*	1	6	1
2b	w tym w części B spisu wyborców (<i>obywatele UE niebędący obywatelami polskimi</i>)	*	*	*	*	0

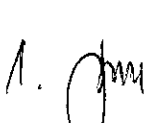

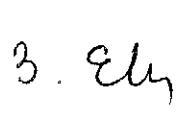
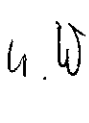


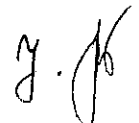
Uwaga! Suma liczb z pkt. 2a i 2b musi być równa liczbie z pkt. 2.

3	Liczba wyborców głosujących przez pełnomocnika (<i>liczba kart do głosowania wydanych na podstawie otrzymanych przez komisję aktów pełnomocnictwa</i>)	*	*	*	*	0
4	Liczba wyborców, którym wysłano pakiety wyborcze	*	*	*	*	0
5	Liczba otrzymanych kopert zwrotnych	*	*	*	*	0
5a	Liczba kopert zwrotnych, w których nie było oświadczenia o osobistym i tajnym oddaniu głosu	*	*	*	*	0
5b	Liczba kopert zwrotnych, w których oświadczenie nie było podpisane przez wyborcę	*	*	*	*	0
5c	Liczba kopert zwrotnych, w których nie było koperty na kartę do głosowania	*	*	*	*	0
5d	Liczba kopert zwrotnych, w których znajdowała się niezaklejona koperta na kartę do głosowania	*	*	*	*	0
5e	Liczba kopert na kartę do głosowania wrzuconych do urny	*	*	*	*	0

Uwaga! Liczba z pkt. 5 nie może być większa od liczby z pkt. 4.

6	Liczba kart wyjętych z urny	*	*	1	6	1
6a	w tym liczba kart wyjętych z kopert na karty do głosowania	*	*	*	*	0

Uwaga! Liczba z pkt. 6 pomniejszona o liczbę z pkt. 6a powinna być równa liczbie z pkt. 2. Liczba z pkt 6a nie może być większa od liczby z pkt 5e.

1.  2.  3.  4.  5.  6.  7. 

7	Liczba kart nieważnych (<i>innych niż urzędowo ustalone lub nieopatrzonych pieczęcią obwodowej komisji wyborczej</i>)	*	*	*	*	0
8	Liczba kart ważnych	*	*	1	6	1
9	Liczba głosów nieważnych (<i>z kart ważnych</i>)	*	*	*	*	4
10	Liczba głosów ważnych oddanych łącznie na wszystkie listy kandydatów (<i>z kart ważnych</i>)	*	*	1	5	7

Uwaga! Suma liczb z pkt. 9 i 10 musi być równa liczbie z pkt. 8.

11. Na poszczególne listy kandydatów i umieszczonego na nich kandydata oddano następujące liczby głosów ważnych:

1	TOBIASZ Leszek zgłoszony przez Komitet Wyborczy Prawo i Sprawiedliwość, Lista nr 3	*	*	*	4	3
2	KOWALCZYK Józef zgłoszony przez Komitet Wyborczy Wyborców Dla Środowiska, Lista nr 17	*	*	*	5	2
3	GOLONKA Krystyna zgłoszona przez Komitet Wyborczy OCHOTNICZEJ STRAŻY POŻARNEJ W LUKOWICY, Lista nr 18	*	*	*	6	2

Przy sporządzeniu protokołu obecni byli:

1. Hejmej Maria Krystyna – PRZEWODNICZĄCA

Hejmej Maria Krystyna
.....
(podpis)

2. Kuras Renata – ZASTĘPCA

Renata Kuras
.....
(podpis)

3. Król Elżbieta – CZŁONEK

Elżbieta Król
.....
(podpis)

4. Warzecha Beata Jadwiga – CZŁONEK

Beata Warzecha
.....
(podpis)

5. Mąka Agnieszka – CZŁONEK

Mąka Agnieszka
.....
(podpis)

6. Rusnak Elżbieta Agnieszka – CZŁONEK

Elżbieta Rusnak
.....
(podpis)

7. Wilczyńska Joanna Maria – CZŁONEK

Joanna Wilczyńska
.....
(podpis)



WYBORY DO RADY GMINY ŁUKOWICA

Okręg wyborczy nr:	*	9	Liczba mandatów:	1
--------------------	---	---	------------------	---

ZESTAWIENIE WYNIKÓW GŁOSOWANIA W OKRĘGU WYBORCZYM

Zestawienie wyników głosowania w okręgu wyborczym nr 9, utworzonym dla wyboru Rady Gminy Łukowica sporządzone dnia 18 listopada 2014 przez Gminną Komisję Wyborczą w Łukowicy.

Komisja stwierdza, że otrzymała protokół głosowania od 1 obwodowej komisji wyborczej, właściwych do przeprowadzenia głosowania w okręgu i na podstawie tego protokołu (tych protokołów) ustaliła następujące wyniki głosowania w okręgu:

1	Liczba wyborców uprawnionych do głosowania (<i>umieszczonych w spisie, z uwzględnieniem dodatkowych formularzy</i>) w chwili zakończenia głosowania	*	*	5	2	0
1a	w tym umieszczonych w części A spisu wyborców (<i>obywatele polscy</i>)	*	*	5	2	0
1b	w tym umieszczonych w części B spisu wyborców (<i>obywatele UE niebędący obywatelami polskimi</i>)	*	*	*	*	0

Uwaga! Suma liczb z pkt. 1a i 1b musi być równa liczbie z pkt. 1

2	Liczba wyborców, którym wydano karty do głosowania (<i>liczba podpisów w spisie oraz adnotacje „odmowa podpisu”</i>)	*	*	2	8	5
2a	w tym w części A spisu wyborców (<i>obywatele polscy</i>)	*	*	2	8	5
2b	w tym w części B spisu wyborców (<i>obywatele UE niebędący obywatelami polskimi</i>)	*	*	*	*	0

Uwaga! Suma liczb z pkt. 2a i 2b musi być równa liczbie z pkt. 2.

3	Liczba wyborców głosujących przez pełnomocnika (<i>liczba kart do głosowania wydanych na podstawie otrzymanych przez komisję aktów pełnomocnictwa</i>)	*	*	*	*	0
4	Liczba wyborców, którym wysłano pakiety wyborcze	*	*	*	*	0
5	Liczba otrzymanych kopert zwrotnych	*	*	*	*	0
5a	Liczba kopert zwrotnych, w których nie było oświadczenia o osobistym i tajnym oddaniu głosu	*	*	*	*	0
5b	Liczba kopert zwrotnych, w których oświadczenie nie było podpisane przez wyborcę	*	*	*	*	0
5c	Liczba kopert zwrotnych, w których nie było koperty na kartę do głosowania	*	*	*	*	0
5d	Liczba kopert zwrotnych, w których znajdowała się niezaklejona koperta na kartę do głosowania	*	*	*	*	0
5e	Liczba kopert na kartę do głosowania wrzuconych do urny	*	*	*	*	0

Uwaga! Liczba z pkt. 5 nie może być większa od liczby z pkt. 4.

6	Liczba kart wyjętych z urny	*	*	2	8	5
6a	w tym liczba kart wyjętych z kopert na karty do głosowania	*	*	*	*	0

Uwaga! Liczba z pkt. 6 pomniejszona o liczbę z pkt. 6a powinna być równa liczbie z pkt. 2. Liczba z pkt 6a nie może być większa od liczby z pkt 5e.

1. 2. 3. 4. 5. 6. 7.

7	Liczba kart nieważnych (innych niż urzędowo ustalone lub nieopatrzonych pieczęcią obwodowej komisji wyborczej)	*	*	*	*	0
8	Liczba kart ważnych	*	*	2	8	5
9	Liczba głosów nieważnych (z kart ważnych)	*	*	*	1	0
10	Liczba głosów ważnych oddanych łącznie na wszystkie listy kandydatów (z kart ważnych)	*	*	2	7	5

Uwaga! Suma liczb z pkt. 9 i 10 musi być równa liczbie z pkt. 8.

11. Na poszczególne listy kandydatów i umieszczonego na nich kandydata oddano następujące liczby głosów ważnych:

1	SEWIŁO Stanisław Roman zgłoszony przez Komitet Wyborczy Prawo i Sprawiedliwość, Lista nr 3	*	*	*	9	5
2	HEBDA Celina zgłoszona przez Komitet Wyborczy Wyborców Dla Środowiska, Lista nr 17	*	*	*	7	6
3	PLATA Małgorzata zgłoszona przez Komitet Wyborczy OCHOTNICZEJ STRAŻY POŻARNEJ W ŁUKOWICY, Lista nr 18	*	*	*	5	2
4	KOZUCH Artur Stanisław zgłoszony przez Komitet Wyborczy Wyborców NOWA PRAWICA - ŁUKOWICA, Lista nr 20	*	*	*	5	2

Przy sporządzeniu protokołu obecni byli:

1. Hejmej Maria Krystyna – PRZEWODNICZĄCA

.....
Hejmej Maria Krystyna
 (podpis)

2. Kuras Renata – ZASTĘPCA

.....
Kuras Renata
 (podpis)

3. Król Elżbieta – CZŁONEK

.....
Król Elżbieta
 (podpis)

4. Warzecha Beata Jadwiga – CZŁONEK

.....
Warzecha Beata Jadwiga
 (podpis)

5. Mąka Agnieszka – CZŁONEK

.....
Mąka Agnieszka
 (podpis)

6. Rusnak Elżbieta Agnieszka – CZŁONEK

.....
Rusnak Elżbieta Agnieszka
 (podpis)

7. Wilczyńska Joanna Maria – CZŁONEK

.....
Wilczyńska Joanna Maria
 (podpis)



WYBORY DO RADY GMINY ŁUKOWICA

Okręg wyborczy nr:	1	0	Liczba mandatów:	1
--------------------	---	---	------------------	---

ZESTAWIENIE WYNIKÓW GŁOSOWANIA W OKRĘGU WYBORCZYM

Zestawienie wyników głosowania w okręgu wyborczym nr 10, utworzonym dla wyboru Rady Gminy Łukowica sporządzone dnia 18 listopada 2014 przez Gminną Komisję Wyborczą w Łukowicy.

Komisja stwierdza, że otrzymała protokół głosowania od 1 obwodowej komisji wyborczej, właściwych do przeprowadzenia głosowania w okręgu i na podstawie tego protokołu (tych protokołów) ustaliła następujące wyniki głosowania w okręgu:

1	Liczba wyborców uprawnionych do głosowania (<i>umieszczonych w spisie, z uwzględnieniem dodatkowych formularzy</i>) w chwili zakończenia głosowania	*	*	5	9	2
1a	w tym umieszczonych w części A spisu wyborców (<i>obywatele polscy</i>)	*	*	5	9	2
1b	w tym umieszczonych w części B spisu wyborców (<i>obywatele UE niebędący obywatelami polskimi</i>)	*	*	*	*	0

Uwaga! Suma liczb z pkt. 1a i 1b musi być równa liczbie z pkt. 1

2	Liczba wyborców, którym wydano karty do głosowania (<i>liczba podpisów w spisie oraz adnotacje „odmowa podpisu”</i>)	*	*	2	7	9
2a	w tym w części A spisu wyborców (<i>obywatele polscy</i>)	*	*	2	7	9
2b	w tym w części B spisu wyborców (<i>obywatele UE niebędący obywatelami polskimi</i>)	*	*	*	*	0

Uwaga! Suma liczb z pkt. 2a i 2b musi być równa liczbie z pkt. 2.

3	Liczba wyborców głosujących przez pełnomocnika (<i>liczba kart do głosowania wydanych na podstawie otrzymanych przez komisję aktów pełnomocnictwa</i>)	*	*	*	*	0
4	Liczba wyborców, którym wysłano pakiety wyborcze	*	*	*	*	0
5	Liczba otrzymanych kopert zwrotnych	*	*	*	*	0
5a	Liczba kopert zwrotnych, w których nie było oświadczenia o osobistym i tajnym oddaniu głosu	*	*	*	*	0
5b	Liczba kopert zwrotnych, w których oświadczenie nie było podpisane przez wyborcę	*	*	*	*	0
5c	Liczba kopert zwrotnych, w których nie było koperty na kartę do głosowania	*	*	*	*	0
5d	Liczba kopert zwrotnych, w których znajdowała się niezaklejona koperta na kartę do głosowania	*	*	*	*	0
5e	Liczba kopert na kartę do głosowania wrzuconych do urny	*	*	*	*	0

Uwaga! Liczba z pkt. 5 nie może być większa od liczby z pkt. 4.

6	Liczba kart wyjętych z urny	*	*	2	7	9
6a	w tym liczba kart wyjętych z kopert na karty do głosowania	*	*	*	*	0

Uwaga! Liczba z pkt. 6 pomniejszona o liczbę z pkt. 6a powinna być równa liczbie z pkt. 2. Liczba z pkt 6a nie może być większa od liczby z pkt 5e.

1. Jm 2. P. 3. G. 4. W. 5. P. 6. P. 7. J.

7	Liczba kart nieważnych (innych niż urzędowo ustalone lub nieopatrzonych pieczęcią obwodowej komisji wyborczej)	*	*	*	*	0
8	Liczba kart ważnych	*	*	2	7	9
9	Liczba głosów nieważnych (z kart ważnych)	*	*	*	1	4
10	Liczba głosów ważnych oddanych łącznie na wszystkie listy kandydatów (z kart ważnych)	*	*	2	6	5

Uwaga! Suma liczb z pkt. 9 i 10 musi być równa liczbie z pkt. 8.

11. Na poszczególne listy kandydatów i umieszczonego na nich kandydata oddano następujące liczby głosów ważnych:

1	BIEDROŃ Janusz zgłoszony przez Komitet Wyborczy Prawo i Sprawiedliwość, Lista nr 3	*	*	*	9	8
2	CABAŁA Rafał zgłoszony przez Komitet Wyborczy Wyborców Dla Środowiska, Lista nr 17	*	*	*	7	3
3	OCIEPKA Bronisław zgłoszony przez Komitet Wyborczy OCHOTNICZEJ STRAŻY POŻARNEJ W ŁUKOWICY, Lista nr 18	*	*	*	9	4

Przy sporządzeniu protokołu obecni byli:

1. Hejmej Maria Krystyna – PRZEWODNICZĄCA

.....
Hejmej Maria Krystyna
 (podpis)

2. Kuras Renata – ZASTĘPCA

.....
Renata Kuras
 (podpis)

3. Król Elżbieta – CZŁONEK

.....
Elżbieta Król
 (podpis)

4. Warzecha Beata Jadwiga – CZŁONEK

.....
Beata Warzecha
 (podpis)

5. Mąka Agnieszka – CZŁONEK

.....
Mąka Agnieszka
 (podpis)

6. Rusnak Elżbieta Agnieszka – CZŁONEK

.....
Elżbieta Rusnak
 (podpis)

7. Wilczyńska Joanna Maria – CZŁONEK

.....
Joanna Wilczyńska
 (podpis)



WYBORY DO RADY GMINY ŁUKOWICA

Okręg wyborczy nr:	1	1	Liczba mandatów:	1
--------------------	---	---	------------------	---

ZESTAWIENIE WYNIKÓW GŁOSOWANIA W OKRĘGU WYBORCZYM

Zestawienie wyników głosowania w okręgu wyborczym nr 11, utworzonym dla wyboru Rady Gminy Łukowica sporządzone dnia 18 listopada 2014 przez Gminną Komisję Wyborczą w Łukowicy.

Komisja stwierdza, że otrzymała protokół głosowania od 1 obwodowej komisji wyborczej, właściwych do przeprowadzenia głosowania w okręgu i na podstawie tego protokołu (tych protokołów) ustaliła następujące wyniki głosowania w okręgu:

1	Liczba wyborców uprawnionych do głosowania (<i>umieszczonych w spisie, z uwzględnieniem dodatkowych formularzy</i>) w chwili zakończenia głosowania	*	*	7	0	4
1a	w tym umieszczonych w części A spisu wyborców (<i>obywatele polscy</i>)	*	*	7	0	4
1b	w tym umieszczonych w części B spisu wyborców (<i>obywatele UE niebędący obywatelami polskimi</i>)	*	*	*	*	0

Uwaga! Suma liczb z pkt. 1a i 1b musi być równa liczbie z pkt. 1

2	Liczba wyborców, którym wydano karty do głosowania (<i>liczba podpisów w spisie oraz adnotacje „odmowa podpisu”</i>)	*	*	3	5	0
2a	w tym w części A spisu wyborców (<i>obywatele polscy</i>)	*	*	3	5	0
2b	w tym w części B spisu wyborców (<i>obywatele UE niebędący obywatelami polskimi</i>)	*	*	*	*	0

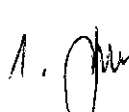

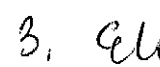

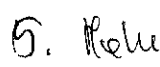
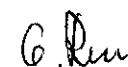

Uwaga! Suma liczb z pkt. 2a i 2b musi być równa liczbie z pkt. 2.

3	Liczba wyborców głosujących przez pełnomocnika (<i>liczba kart do głosowania wydanych na podstawie otrzymanych przez komisję aktów pełnomocnictwa</i>)	*	*	*	*	0
4	Liczba wyborców, którym wysłano pakiety wyborcze	*	*	*	*	0
5	Liczba otrzymanych kopert zwrotnych	*	*	*	*	0
5a	Liczba kopert zwrotnych, w których nie było oświadczenia o osobistym i tajnym oddaniu głosu	*	*	*	*	0
5b	Liczba kopert zwrotnych, w których oświadczenie nie było podpisane przez wyborcę	*	*	*	*	0
5c	Liczba kopert zwrotnych, w których nie było koperty na kartę do głosowania	*	*	*	*	0
5d	Liczba kopert zwrotnych, w których znajdowała się niezaklejona koperta na kartę do głosowania	*	*	*	*	0
5e	Liczba kopert na kartę do głosowania wrzuconych do urny	*	*	*	*	0

Uwaga! Liczba z pkt. 5 nie może być większa od liczby z pkt. 4.

6	Liczba kart wyjętych z urny	*	*	3	5	0
6a	w tym liczba kart wyjętych z kopert na karty do głosowania	*	*	*	*	0

Uwaga! Liczba z pkt. 6 pomniejszona o liczbę z pkt. 6a powinna być równa liczbie z pkt. 2. Liczba z pkt 6a nie może być większa od liczby z pkt 5e.

1.  2.  3.  4.  5.  6.  

7	Liczba kart nieważnych (innych niż urzędowo ustalone lub nieopatrzonych pieczęcią obwodowej komisji wyborczej)	*	*	*	*	0
8	Liczba kart ważnych	*	*	3	5	0
9	Liczba głosów nieważnych (z kart ważnych)	*	*	*	*	9
10	Liczba głosów ważnych oddanych łącznie na wszystkie listy kandydatów (z kart ważnych)	*	*	3	4	1

Uwaga! Suma liczb z pkt. 9 i 10 musi być równa liczbie z pkt. 8.

11. Na poszczególne listy kandydatów i umieszczonego na nich kandydata oddano następujące liczby głosów ważnych:

1	BIERNAT Stanisław Józef zgłoszony przez Komitet Wyborczy Prawo i Sprawiedliwość, Lista nr 3	*	*	1	1	1
2	MORDARSKI Władysław Leszek zgłoszony przez Komitet Wyborczy Wyborców Dla Środowiska, Lista nr 17	*	*	*	9	0
3	KOŻUCH Maria zgłoszona przez Komitet Wyborczy OCHOTNICZEJ STRAŻY POŻARNEJ W ŁUKOWICY, Lista nr 18	*	*	1	4	0

Przy sporządzeniu protokołu obecni byli:

1. Hejmej Maria Krystyna – PRZEWODNICZĄCA

Hejmej Maria
.....
(podpis)

2. Kuras Renata – ZASTĘPCA

Renata Kuras
.....
(podpis)

3. Król Elżbieta – CZŁONEK

Elżbieta Król
.....
(podpis)

4. Warzecha Beata Jadwiga – CZŁONEK

Beata Warzecha
.....
(podpis)

5. Mąka Agnieszka – CZŁONEK

Mąka Agnieszka
.....
(podpis)

6. Rusnak Elżbieta Agnieszka – CZŁONEK

Elżbieta Rusnak
.....
(podpis)

7. Wilczyńska Joanna Maria – CZŁONEK

Joanna Wilczyńska
.....
(podpis)



WYBORY DO RADY GMINY ŁUKOWICA				
Okręg wyborczy nr:	1	2	Liczba mandatów:	1

ZESTAWIENIE WYNIKÓW GŁOSOWANIA W OKRĘGU WYBORCZYM

Zestawienie wyników głosowania w okręgu wyborczym nr 12, utworzonym dla wyboru Rady Gminy Łukowica sporządzone dnia 18 listopada 2014 przez Gminną Komisję Wyborczą w Łukowicy.

Komisja stwierdza, że otrzymała protokół głosowania od 1 obwodowej komisji wyborczej, właściwych do przeprowadzenia głosowania w okręgu i na podstawie tego protokołu (tych protokołów) ustaliła następujące wyniki głosowania w okręgu:

1	Liczba wyborców uprawnionych do głosowania (<i>umieszczonych w spisie, z uwzględnieniem dodatkowych formularzy</i>) w chwili zakończenia głosowania	*	*	6	1	1
1a	w tym umieszczonych w części A spisu wyborców (<i>obywatele polscy</i>)	*	*	6	1	1
1b	w tym umieszczonych w części B spisu wyborców (<i>obywatele UE niebędący obywatelami polskimi</i>)	*	*	*	*	0

Uwaga! Suma liczb z pkt. 1a i 1b musi być równa liczbie z pkt. 1

2	Liczba wyborców, którym wydano karty do głosowania (<i>liczba podpisów w spisie oraz adnotacje „odmowa podpisu”</i>)	*	*	3	4	0
2a	w tym w części A spisu wyborców (<i>obywatele polscy</i>)	*	*	3	4	0
2b	w tym w części B spisu wyborców (<i>obywatele UE niebędący obywatelami polskimi</i>)	*	*	*	*	0

Uwaga! Suma liczb z pkt. 2a i 2b musi być równa liczbie z pkt. 2.

3	Liczba wyborców głosujących przez pełnomocnika (<i>liczba kart do głosowania wydanych na podstawie otrzymanych przez komisję aktów pełnomocnictwa</i>)	*	*	*	*	0
4	Liczba wyborców, którym wysłano pakiety wyborcze	*	*	*	*	0
5	Liczba otrzymanych kopert zwrotnych	*	*	*	*	0
5a	Liczba kopert zwrotnych, w których nie było oświadczenia o osobistym i tajnym oddaniu głosu	*	*	*	*	0
5b	Liczba kopert zwrotnych, w których oświadczenie nie było podpisane przez wyborcę	*	*	*	*	0
5c	Liczba kopert zwrotnych, w których nie było koperty na kartę do głosowania	*	*	*	*	0
5d	Liczba kopert zwrotnych, w których znajdowała się niezaklejona koperta na kartę do głosowania	*	*	*	*	0
5e	Liczba kopert na kartę do głosowania wrzuconych do urny	*	*	*	*	0

Uwaga! Liczba z pkt. 5 nie może być większa od liczby z pkt. 4.

6	Liczba kart wyjętych z urny	*	*	3	4	0
6a	w tym liczba kart wyjętych z kopert na karty do głosowania	*	*	*	*	0

Uwaga! Liczba z pkt. 6 pomniejszona o liczbę z pkt. 6a powinna być równa liczbie z pkt. 2. Liczba z pkt 6a nie może być większa od liczby z pkt 5e.

1. Jm 2. Pk 3. Gm 4. W 5. Kkm 6. Kk 7. Jk

7	Liczba kart nieważnych (innych niż urzędowo ustalone lub nieopatrzonych pieczęcią obwodowej komisji wyborczej)	*	*	*	*	0
8	Liczba kart ważnych	*	*	3	4	0
9	Liczba głosów nieważnych (z kart ważnych)	*	*	*	2	0
10	Liczba głosów ważnych oddanych łącznie na wszystkie listy kandydatów (z kart ważnych)	*	*	3	2	0

Uwaga! Suma liczb z pkt. 9 i 10 musi być równa liczbie z pkt. 8.

11. Na poszczególne listy kandydatów i umieszczonego na nich kandydata oddano następujące liczby głosów ważnych:

1	MAJKA Katarzyna Teresa zgłoszona przez Komitet Wyborczy Prawo i Sprawiedliwość, Lista nr 3	*	*	*	8	4
2	OLEŚ Tadeusz zgłoszony przez Komitet Wyborczy Wyborców Dla Środowiska, Lista nr 17	*	*	*	8	9
3	ŁUCZKOWSKI Bogdan zgłoszony przez Komitet Wyborczy OCHOTNICZEJ STRAŻY POŻARNEJ W ŁUKOWICY, Lista nr 18	*	*	1	4	7

Przy sporządzeniu protokołu obecni byli:

1. Hejmej Maria Krystyna – PRZEWODNICZĄCA

2. Kuras Renata – ZASTĘPCA

3. Król Elżbieta – CZŁONEK

4. Warzecha Beata Jadwiga – CZŁONEK

5. Mąka Agnieszka – CZŁONEK

6. Rusnak Elżbieta Agnieszka – CZŁONEK

7. Wilczyńska Joanna Maria – CZŁONEK

Hejmej Maria Krystyna
(podpis)

Kuras Renata
(podpis)

Król Elżbieta
(podpis)

Warzecha Beata Jadwiga
(podpis)

Mąka Agnieszka
(podpis)

Rusnak Elżbieta Agnieszka
(podpis)

Wilczyńska Joanna Maria
(podpis)



WYBORY DO RADY GMINY ŁUKOWICA

Okręg wyborczy nr:	1	3	Liczba mandatów:	1
--------------------	---	---	------------------	---

ZESTAWIENIE WYNIKÓW GŁOSOWANIA W OKRĘGU WYBORCZYM

Zestawienie wyników głosowania w okręgu wyborczym nr 13, utworzonym dla wyboru Rady Gminy Łukowica sporządzone dnia 18 listopada 2014 przez Gminną Komisję Wyborczą w Łukowicy.

Komisja stwierdza, że otrzymała protokół głosowania od 1 obwodowej komisji wyborczej, właściwych do przeprowadzenia głosowania w okręgu i na podstawie tego protokołu (tych protokołów) ustaliła następujące wyniki głosowania w okręgu:

1	Liczba wyborców uprawnionych do głosowania (<i>umieszczonych w spisie, z uwzględnieniem dodatkowych formularzy</i>) w chwili zakończenia głosowania	*	*	4	0	4
1a	w tym umieszczonych w części A spisu wyborców (<i>obywatele polscy</i>)	*	*	4	0	4
1b	w tym umieszczonych w części B spisu wyborców (<i>obywatele UE niebędący obywatelami polskimi</i>)	*	*	*	*	0

Uwaga! Suma liczb z pkt. 1a i 1b musi być równa liczbie z pkt. 1

2	Liczba wyborców, którym wydano karty do głosowania (<i>liczba podpisów w spisie oraz adnotacje „odmowa podpisu”</i>)	*	*	2	1	5
2a	w tym w części A spisu wyborców (<i>obywatele polscy</i>)	*	*	2	1	5
2b	w tym w części B spisu wyborców (<i>obywatele UE niebędący obywatelami polskimi</i>)	*	*	*	*	0

Uwaga! Suma liczb z pkt. 2a i 2b musi być równa liczbie z pkt. 2.

3	Liczba wyborców głosujących przez pełnomocnika (<i>liczba kart do głosowania wydanych na podstawie otrzymanych przez komisję aktów pełnomocnictwa</i>)	*	*	*	*	0
4	Liczba wyborców, którym wysłano pakiety wyborcze	*	*	*	*	0
5	Liczba otrzymanych kopert zwrotnych	*	*	*	*	0
5a	Liczba kopert zwrotnych, w których nie było oświadczenia o osobistym i tajnym oddaniu głosu	*	*	*	*	0
5b	Liczba kopert zwrotnych, w których oświadczenie nie było podpisane przez wyborcę	*	*	*	*	0
5c	Liczba kopert zwrotnych, w których nie było koperty na kartę do głosowania	*	*	*	*	0
5d	Liczba kopert zwrotnych, w których znajdowała się niezaklejona koperta na kartę do głosowania	*	*	*	*	0
5e	Liczba kopert na kartę do głosowania wrzuconych do urny	*	*	*	*	0

Uwaga! Liczba z pkt. 5 nie może być większa od liczby z pkt. 4.

6	Liczba kart wyjętych z urny	*	*	2	1	5
6a	w tym liczba kart wyjętych z kopert na karty do głosowania	*	*	*	*	0

Uwaga! Liczba z pkt. 6 pomniejszona o liczbę z pkt. 6a powinna być równa liczbie z pkt. 2. Liczba z pkt 6a nie może być większa od liczby z pkt 5e.

1. Jm 2. Rk 3. Ch 4. W 5. Poku 6. Lu 7. K

7	Liczba kart nieważnych (innych niż urzędowo ustalone lub nieopatrzonych pieczęcią obwodowej komisji wyborczej)	*	*	*	*	0
8	Liczba kart ważnych	*	*	2	1	5
9	Liczba głosów nieważnych (z kart ważnych)	*	*	*	1	8
10	Liczba głosów ważnych oddanych łącznie na wszystkie listy kandydatów (z kart ważnych)	*	*	1	9	7

Uwaga! Suma liczb z pkt. 9 i 10 musi być równa liczbie z pkt. 8.

11. Na poszczególne listy kandydatów i umieszczonego na nich kandydata oddano następujące liczby głosów ważnych:

1	BULANDA Stanisław zgłoszony przez Komitet Wyborczy Prawo i Sprawiedliwość, Lista nr 3	*	*	*	7	8
2	KUNICKI Stefan Piotr zgłoszony przez Komitet Wyborczy Wyborców Dla Środowiska, Lista nr 17	*	*	*	5	1
3	TOMASZEK Tadeusz zgłoszony przez Komitet Wyborczy OCHOTNICZEJ STRAŻY POŻARNEJ W ŁUKOWICY, Lista nr 18	*	*	*	2	8
4	SUŁKOWSKI Zygmunt zgłoszony przez Komitet Wyborczy Wyborców Stronie, Lista nr 19	*	*	*	4	0

Przy sporządzeniu protokołu obecni byli:

1. Hejmej Maria Krystyna – PRZEWODNICZĄCA

Hejmej Maria Krystyna
(podpis)

2. Kuras Renata – ZASTĘPCA

Renata Kuras
(podpis)

3. Król Elżbieta – CZŁONEK

Elżbieta Król
(podpis)

4. Warzecha Beata Jadwiga – CZŁONEK

Beata Warzecha
(podpis)

5. Mąka Agnieszka – CZŁONEK

Agnieszka Mąka
(podpis)

6. Rusnak Elżbieta Agnieszka – CZŁONEK

Elżbieta Rusnak
(podpis)

7. Wilczyńska Joanna Maria – CZŁONEK

Joanna Wilczyńska
(podpis)



WYBORY DO RADY GMINY ŁUKOWICA

Okręg wyborczy nr:	1	4	Liczba mandatów:	1
--------------------	---	---	------------------	---

ZESTAWIENIE WYNIKÓW GŁOSOWANIA W OKRĘGU WYBORCZYM

Zestawienie wyników głosowania w okręgu wyborczym nr 14, utworzonym dla wyboru Rady Gminy Łukowica sporządzone dnia 18 listopada 2014 przez Gminną Komisję Wyborczą w Łukowicy.

Komisja stwierdza, że otrzymała protokół głosowania od 1 obwodowej komisji wyborczej, właściwych do przeprowadzenia głosowania w okręgu i na podstawie tego protokołu (tych protokołów) ustaliła następujące wyniki głosowania w okręgu:

1	Liczba wyborców uprawnionych do głosowania (<i>umieszczonych w spisie, z uwzględnieniem dodatkowych formularzy</i>) w chwili zakończenia głosowania	*	*	3	8	3
1a	w tym umieszczonych w części A spisu wyborców (<i>obywatele polscy</i>)	*	*	3	8	3
1b	w tym umieszczonych w części B spisu wyborców (<i>obywatele UE niebędący obywatelami polskimi</i>)	*	*	*	*	0

Uwaga! Suma liczb z pkt. 1a i 1b musi być równa liczbie z pkt. 1

2	Liczba wyborców, którym wydano karty do głosowania (<i>liczba podpisów w spisie oraz adnotacje „odmowa podpisu”</i>)	*	*	2	5	3
2a	w tym w części A spisu wyborców (<i>obywatele polscy</i>)	*	*	2	5	3
2b	w tym w części B spisu wyborców (<i>obywatele UE niebędący obywatelami polskimi</i>)	*	*	*	*	0

Uwaga! Suma liczb z pkt. 2a i 2b musi być równa liczbie z pkt. 2.

3	Liczba wyborców głosujących przez pełnomocnika (<i>liczba kart do głosowania wydanych na podstawie otrzymanych przez komisję aktów pełnomocnictwa</i>)	*	*	*	*	0
4	Liczba wyborców, którym wysłano pakiety wyborcze	*	*	*	*	0
5	Liczba otrzymanych kopert zwrotnych	*	*	*	*	0
5a	Liczba kopert zwrotnych, w których nie było oświadczenia o osobistym i tajnym oddaniu głosu	*	*	*	*	0
5b	Liczba kopert zwrotnych, w których oświadczenie nie było podpisane przez wyborcę	*	*	*	*	0
5c	Liczba kopert zwrotnych, w których nie było koperty na kartę do głosowania	*	*	*	*	0
5d	Liczba kopert zwrotnych, w których znajdowała się niezaklejona koperta na kartę do głosowania	*	*	*	*	0
5e	Liczba kopert na kartę do głosowania wrzuconych do urny	*	*	*	*	0

Uwaga! Liczba z pkt. 5 nie może być większa od liczby z pkt. 4.

6	Liczba kart wyjętych z urny	*	*	2	5	3
6a	w tym liczba kart wyjętych z kopert na karty do głosowania	*	*	*	*	0

Uwaga! Liczba z pkt. 6 pomniejszona o liczbę z pkt. 6a powinna być równa liczbie z pkt. 2. Liczba z pkt 6a nie może być większa od liczby z pkt 5e.

1. JM 2. PK 3. EM 4. W 5. Keku 6. Pm 7. Jb

7	Liczba kart nieważnych (<i>innych niż urzędowo ustalone lub nieopatrzonych pieczęcią obwodowej komisji wyborczej</i>)	*	*	*	*	0
8	Liczba kart ważnych	*	*	2	5	3
9	Liczba głosów nieważnych (<i>z kart ważnych</i>)	*	*	*	*	8
10	Liczba głosów ważnych oddanych łącznie na wszystkie listy kandydatów (<i>z kart ważnych</i>)	*	*	2	4	5

Uwaga! Suma liczb z pkt. 9 i 10 musi być równa liczbie z pkt. 8.

11. Na poszczególne listy kandydatów i umieszczonego na nich kandydata oddano następujące liczby głosów ważnych:

1	MIGACZ Eugeniusz Adam zgłoszony przez Komitet Wyborczy Prawo i Sprawiedliwość, Lista nr 3	*	*	1	0	3
2	OLEKSY Krzysztof zgłoszony przez Komitet Wyborczy OCHOTNICZEJ STRAŻY POŻARNEJ W ŁUKOWICY, Lista nr 18	*	*	1	0	8
3	SULKOWSKI Piotr Emilian zgłoszony przez Komitet Wyborczy Wyborców Stronie, Lista nr 19	*	*	*	3	4

Przy sporządzeniu protokołu obecni byli:

1. Hejmej Maria Krystyna – PRZEWODNICZĄCA

Hejmej Maria Krystyna
.....
(podpis)

2. Kuras Renata – ZASTĘPCA

Renata Kuras
.....
(podpis)

3. Król Elżbieta – CZŁONEK

Elżbieta Król
.....
(podpis)

4. Warzecha Beata Jadwiga – CZŁONEK

Beata Warzecha
.....
(podpis)

5. Mąka Agnieszka – CZŁONEK

Agnieszka Mąka
.....
(podpis)

6. Rusnak Elżbieta Agnieszka – CZŁONEK

Elżbieta Rusnak
.....
(podpis)

7. Wilczyńska Joanna Maria – CZŁONEK

Joanna Wilczyńska
.....
(podpis)



WYBORY DO RADY GMINY ŁUKOWICA

Okręg wyborczy nr:	1	5	Liczba mandatów:	1
--------------------	---	---	------------------	---

ZESTAWIENIE WYNIKÓW GŁOSOWANIA W OKRĘGU WYBORCZYM

Zestawienie wyników głosowania w okręgu wyborczym nr 15, utworzonym dla wyboru Rady Gminy Łukowica sporządzone dnia 18 listopada 2014 przez Gminną Komisję Wyborczą w Łukowicy.

Komisja stwierdza, że otrzymała protokół głosowania od 1 obwodowej komisji wyborczej, właściwych do przeprowadzenia głosowania w okręgu i na podstawie tego protokołu (tych protokołów) ustaliła następujące wyniki głosowania w okręgu:

1	Liczba wyborców uprawnionych do głosowania (<i>umieszczonych w spisie, z uwzględnieniem dodatkowych formularzy</i>) w chwili zakończenia głosowania	*	*	5	0	1
1a	w tym umieszczonych w części A spisu wyborców (<i>obywatele polscy</i>)	*	*	5	0	1
1b	w tym umieszczonych w części B spisu wyborców (<i>obywatele UE niebędący obywatelami polskimi</i>)	*	*	*	*	0

Uwaga! Suma liczb z pkt. 1a i 1b musi być równa liczbie z pkt. 1

2	Liczba wyborców, którym wydano karty do głosowania (<i>liczba podpisów w spisie oraz adnotacje „odmowa podpisu”</i>)	*	*	2	8	6
2a	w tym w części A spisu wyborców (<i>obywatele polscy</i>)	*	*	2	8	6
2b	w tym w części B spisu wyborców (<i>obywatele UE niebędący obywatelami polskimi</i>)	*	*	*	*	0

Uwaga! Suma liczb z pkt. 2a i 2b musi być równa liczbie z pkt. 2.

3	Liczba wyborców głosujących przez pełnomocnika (<i>liczba kart do głosowania wydanych na podstawie otrzymanych przez komisję aktów pełnomocnictwa</i>)	*	*	*	*	0
4	Liczba wyborców, którym wysłano pakiety wyborcze	*	*	*	*	0
5	Liczba otrzymanych kopert zwrotnych	*	*	*	*	0
5a	Liczba kopert zwrotnych, w których nie było oświadczenia o osobistym i tajnym oddaniu głosu	*	*	*	*	0
5b	Liczba kopert zwrotnych, w których oświadczenie nie było podpisane przez wyborcę	*	*	*	*	0
5c	Liczba kopert zwrotnych, w których nie było koperty na kartę do głosowania	*	*	*	*	0
5d	Liczba kopert zwrotnych, w których znajdowała się niezaklejona koperta na kartę do głosowania	*	*	*	*	0
5e	Liczba kopert na kartę do głosowania wrzuconych do urny	*	*	*	*	0

Uwaga! Liczba z pkt. 5 nie może być większa od liczby z pkt. 4.

6	Liczba kart wyjętych z urny	*	*	2	8	6
6a	w tym liczba kart wyjętych z kopert na karty do głosowania	*	*	*	*	0

Uwaga! Liczba z pkt. 6 pomniejszona o liczbę z pkt. 6a powinna być równa liczbie z pkt. 2. Liczba z pkt 6a nie może być większa od liczby z pkt 5e.

1. Jm 2. Jm 3. G. W. 5. Motu 6. Ren 7. Jm

7	Liczba kart nieważnych (innych niż urzędowo ustalone lub nieopatrzonych pieczęcią obwodowej komisji wyborczej)	*	*	*	*	0
8	Liczba kart ważnych	*	*	2	8	6
9	Liczba głosów nieważnych (z kart ważnych)	*	*	*	1	3
10	Liczba głosów ważnych oddanych łącznie na wszystkie listy kandydatów (z kart ważnych)	*	*	2	7	3

Uwaga! Suma liczb z pkt. 9 i 10 musi być równa liczbie z pkt. 8.

11. Na poszczególne listy kandydatów i umieszczonego na nich kandydata oddano następujące liczby głosów ważnych:

1	GAWEL Adam Stanisław zgłoszony przez Komitet Wyborczy Wyborców Dla Środowiska, Lista nr 17	*	*	*	5	2
2	TOBIASZ Krzysztof zgłoszony przez Komitet Wyborczy OCHOTNICZEJ STRAŻY POŻARNEJ W LUKOWICY, Lista nr 18	*	*	1	6	1
3	SUŁKOWSKA Anna Maria zgłoszona przez Komitet Wyborczy Wyborców Świdnik, Lista nr 21	*	*	*	6	0

Przy sporządzeniu protokołu obecni byli:

1. Hejmej Maria Krystyna – PRZEWODNICZĄCA

Hejmej Maria Krystyna
(podpis)

2. Kuras Renata – ZASTĘPCA

Renata Kuras
(podpis)

3. Król Elżbieta – CZŁONEK

Elżbieta Król
(podpis)

4. Warzecha Beata Jadwiga – CZŁONEK

Beata Warzecha
(podpis)

5. Mąka Agnieszka – CZŁONEK

Mąka Agnieszka
(podpis)

6. Rusnak Elżbieta Agnieszka – CZŁONEK

Elżbieta Rusnak
(podpis)

7. Wilczyńska Joanna Maria – CZŁONEK

Joanna Wilczyńska
(podpis)

